



بوش



گری




مقایسه با انتخابات
سال
2000

مجموع حداقل آرا کالج انتخاباتی 270	274 ✓	252	حزب جمهوریخواه	حزب دمکرات
			+3	-3
تعداد ایالات	29	20	-1	+1
<u>Alabama</u>	9	0		
<u>Alaska</u>	3	0		
<u>Arizona</u>	10	0		
<u>Arkansas</u>	6	0		
<u>California</u>	0	55		
<u>Colorado</u>	9	0		
<u>Connecticut</u>	0	7		
<u>Delaware</u>	0	3		
<u>District of Columbia</u>	0	3		
<u>Florida</u>	27	0		
<u>Georgia</u>	15	0		
<u>Hawaii</u>	0	4		
<u>Idaho</u>	4	0		
<u>Illinois</u>	0	21		



<u>Indiana</u>	11	0	
<u>Iowa</u>	---	---	
<u>Kansas</u>	6	0	
<u>Kentucky</u>	8	0	
<u>Louisiana</u>	9	0	
<u>Maine</u>	0	4	
<u>Maryland</u>	0	10	
<u>Massachusetts</u>	0	12	
<u>Michigan</u>	0	17	
<u>Minnesota</u>	0	10	
<u>Mississippi</u>	6	0	
<u>Missouri</u>	11	0	
<u>Montana</u>	3	0	
<u>Nebraska</u>	5	0	
<u>Nevada</u>	5	0	
<u>New Hampshire</u>	0	4	
<u>New Jersey</u>	0	15	
<u>New Mexico</u>	---	---	
<u>New York</u>	0	31	
<u>North Carolina</u>	15	0	
<u>North Dakota</u>	3	0	
<u>Ohio</u>	20	0	

<u>Oklahoma</u>	7	0	
<u>Oregon</u>	0	7	
<u>Pennsylvania</u>	0	21	
<u>Rhode Island</u>	0	4	
<u>South Carolina</u>	8	0	
<u>South Dakota</u>	3	0	
<u>Tennessee</u>	11	0	
<u>Texas</u>	34	0	
<u>Utah</u>	5	0	
<u>Vermont</u>	0	3	
<u>Virginia</u>	13	0	
<u>Washington</u>	0	11	
<u>West Virginia</u>	5	0	
<u>Wisconsin</u>	0	10	
<u>Wyoming</u>	3	0	

		کاندیداهای مجلس سنا	مجموع آرا	درصد آرا	
نماینده مجلس سنا از ایالت ایندیانا		 Bayh کاندید حزب دمکرات	1,488,782	62%	
		 Scott کاندید حزب جمهوریخواه	902,108	37%	

		کاندیداهای فرمانداری ایالت	مجموع آرا	درصد آرا
نتیجه انتخابات فرمانداری در ایالت ایندیانا		 Daniels کاندید حزب جمهوریخواه	1,298,615	53%
		 Kernan کاندید حزب دمکرات	1,105,572	46%

		کاندید ریاست جمهوری	مجموع آرا	درصد آرا
نتیجه آرا در انتخابات ریاست جمهوری در ایالت ایندیانا		  حزب جمهوریخواه	1,474,475	60%
		  حزب دمکرات	960,899	39%



	 بوش		 کری
نرخ شرکت مردان و زنان	2004	2000	2004
مرد (46%)	55%	+2	44%
زن (54%)	48%	+5	51%

نرخ شرکت مردان و زنان سفید پوست و رنگین پوست	بوش		کری
	2004	2000	2004
مردان سفید پوست (36%)	62%		37%
زنان سفید پوست (41%)	55%		44%
مردان رنگین پوست (10%)	30%		67%
زنان رنگین پوست (12%)	24%		75%



درصد ارا با احتساب سابقه مهاجرت	بوش		کری
	2004	2000	2004
مجموع	58%	+4	41%
افریقا (11%)	11%	+2	88%
لاتین (8%)	44%	+9	53%
اسیا (2%)	44%	+3	56%
متفرقه (2%)	40%	+1	54%

سن رای دهندگان	بوش		کری
	2004	2000	2004
TOTAL	45%	n/a	54%
18-29 (17%)	53%	+4	46%
30-44 (29%)	51%	+2	48%
60 بالای (24%)	54%	+7	46%



توزیع ارا به نسبت درآمد رای دهندگان

	 بوش	 کری
	2004	2004
کمتر از \$15,000 (8%)	36%	63%
\$15-30,000 (15%)	42%	57%
\$30-50,000 (22%)	49%	50%
\$50-75,000 (23%)	56%	43%
\$75-100,000 (14%)	55%	45%
\$100-150,000 (11%)	57%	42%
\$150-200,000 (4%)	58%	42%
\$200,000 (3%) بیش از	63%	35%

درآمد رای دهندگان

	 بوش	 کری
	2004	2004
کمتر از \$50,000 (45%)	44%	55%
\$50,000 (55%) بیش از	56%	43%

درآمد رای دهندگان

	 بوش	 کری
	2004	2004
کمتر از \$100,000 (82%)	49%	50%
\$100,000 (18%) بیش از	58%	41%

کار تمام وقت	بوش		کری
	2004	2000	2004
اری (60%)	53%	+5	45%
نه (40%)	51%	+3	49%

زنان شاغل	بوش		کری
	2004		2004
اری (29%)	48%		51%
نه (71%)	53%		46%

میزان تحصیلات رای دهندگان	بوش		کری
	2004	2000	2004
زیر دیپلم (4%)	49%	+10	50%
دیپلم (22%)	52%	+3	47%
بالای دیپلم (32%)	54%	+3	46%
مدرک کالج (26%)	52%	+1	46%
لیسانس یا بالاتر (16%)	44%	+0	55%

میزان تحصیلات	بوش		کری

	2004		2004
بدون مدرک کالج (58%)	53%		47%
مدرک کالج یا بالاتر (42%)	49%		49%

رای بدلیل سمپاتی به حزب معین

	بوش		کری
	2004	2000	2004
دمکرات (37%)	11%	+0	89%
جمهوریخواه (37%)	93%	+2	6%
مستقل (26%)	48%	+1	49%

رای بدلیل ایدئولوژی

	بوش		کری
	2004	2000	2004
ازادخواه (21%)	13%	+0	85%
میانه رو (45%)	45%	+1	54%
محافظه کار (34%)	84%	+3	15%

ایا در رای گیریهای سابق مشارکت داشتید؟

	بوش		کری
	2004	2000	2004
نه (11%)	46%	+3	53%
اری (89%)	51%	+3	48%

رای بدلائل تمایلات مذهبی

	بوش		کری
--	-----	--	-----

	2004	2000	2004
پروتستان (54%)	59%	+3	40%
کاتولیک (27%)	52%	+5	47%
یهود (3%)	25%	+6	74%
دیگر مذاهب (7%)	23%	-5	74%
بدون مذهب (10%)	31%	+1	67%

میزان رفتن رای دهندگان به کلیسا	بوش		کری
	2004	2000	2004
هفتگی (41%)	61%		39%
هر از گاهی (40%)	47%		53%
هرگز (14%)	36%		62%

مذهب رای دهندگان و عادت به کلیسا رفتن	بوش		کری
	2004	2000	2004
پروتستان - هفتگی (16%)	70%		29%
پروتستان - هر از گاهی (15%)	56%		43%
کاتولیک - هفتگی (11%)	56%		43%
کاتولیک - هر از گاهی (14%)	49%		50%
دیگر مذاهب (39%)	40%		59%

خدمت در ارتش	بوش		کری
	2004	2000	2004
اری (18%)	57%		41%
خیر (82%)	49%		50%

متا هل	بوش		کری
	2004	2000	2004
اری (63%)	57%	+4	42%
نه (37%)	40%	+2	58%

داشتن فرزند زیر 18 سال	بوش		کری
	2004	2000	2004
اری (37%)	53%	+1	45%
نه (63%)	50%	+4	49%

همجنسگرا	بوش		کری
	2004	2000	2004
اری (4%)	23%	-2	77%
نه (96%)	53%	+3	46%

اسلحه در منزل	بوش		کری
	2004	2000	2004

	2004	2000	2004
اری (41%)	63%	+2	36%
نه (59%)	43%	+4	57%

زمان تصمیم گیری برای رای دادن	بوش		کری
	2004	2000	2004
امروز (5%)	45%		52%
سه روز قبل (4%)	42%		55%
هفته گذشته (2%)	51%		48%
ماه گذشته (10%)	44%		54%
قبل از اینها (78%)	53%		46%

چه زمانی تصمیم به حمایت از کاندیدای خود نمودید؟	بوش		کری
	2004	2000	2004
امروز الی سه روز قبل (9%)	44%		53%
مدتها قبل (91%)	52%		47%

چه زمانی تصمیم به حمایت از کاندیدای خود نمودید؟	بوش		کری
	2004	2000	2004
در طول هفته گذشته (11%)	46%		52%
قبل تر از این تاریخ (89%)	52%		47%

مهمترین دلیل برای رای دادن	بوش		کری
	2004	2000	2004
مالیات (5%)	57%		43%
آموزش (4%)	26%		73%
عراق (15%)	26%		73%
تروریسم (19%)	86%		14%
اقتصاد - کار (20%)	18%		80%
ارزش های معنوی (22%)	80%		18%
حفاظت از سلامتی جسم (8%)	23%		77%

چگونه بوش به وظیفه خود عمل نمود؟	بوش		کری
	2004	2000	2004
موفق (53%)	90%		9%
نا موفق (46%)	6%		93%

مهمترین خصوصیت کاندیدای مورد نظر شما	بوش		کری
	2004	2000	2004
به مردم اهمیت دهد (9%)	24%		75%
اعتقاد راسخ مذهبی (8%)	91%		8%
رو راست بودن و قابل اعتماد (11%)	70%		29%
رهبری قدرتمند (17%)	87%		12%

با ذکاوت (7%)	9%		91%
خواهان ایجاد تغییر باشد (24%)	5%		95%
در مواضع خود شفاف باشد (17%)	79%		20%

در مقایسه با چهار سال پیش وضعیت امریکا ...

	بوش		کری
	2004	2000	2004
امنیت بیشتر در مقابل تروریسم (54%)	79%		20%
امنیت کمتر (41%)	14%		85%

تصمیم شروع جنگ در عراق

	بوش		کری
	2004	2000	2004
مورد تائید (29%)	94%		6%
تا حدودی مورد تائید (23%)	75%		24%
تا حدودی غیر قابل تائید (15%)	25%		73%
غیر قابل تائید (31%)	5%		94%

تصمیم شروع جنگ در عراق

	بوش		کری
	2004	2000	2004
مورد تائید (51%)	85%		14%
غیر قابل تائید (45%)	12%		87%

به نظر شما وضعیت امریکا در عراق چگونه است؟

	بوش		کری
	2004	2000	2004
خوب (44%)	90%		9%
بد (52%)	17%		82%

پیش بینی وضع معاش اقتصادی رای دهنده پس از انتخابات

	بوش		کری
	2004	2000	2004
بهبتر خواهد شد (32%)	80%	+44	19%
بدتر خواهد شد (28%)	20%	-43	79%
بدون تغییر (39%)	49%	-11	50%



علت رای شما به کاندید مورد نظرتان

	بوش		کری
	2004	2000	2004
به دلیل خصوصیات کاندید (69%)	59%		40%
بر علیه کاندید رقیب (25%)	30%		70%



نظر رای دهنده گان نسبت به کابینه بوش

	بوش		کری
	2004	2000	2004
خشمگین (23%)	3%		96%
ناراضی (26%)	16%		82%
خشنود (26%)	89%		11%
عالی (22%)	98%		2%



ایا جنگ عراق بخشی از مبارزه با تروریسم است؟

	 بوش	 کری
	2004	2004
بله (55%)	81%	18%
نخیر (42%)	11%	88%



ایا در جریان انتخابات توسط حزب دمکرات با شما تماس گرفته شد؟

	 بوش	 کری
	2004	2004
بله (26%)	33%	66%
نخیر (74%)	57%	42%



ایا در جریان انتخابات توسط حزب جمهوریخواه با شما تماس گرفته شد؟

	 بوش	 KERRY
	2004	2004
بله (24%)	62%	38%
نخیر (76%)	47%	52%



اغلب کری مطالبی را طرح میکند که....

	 بوش	 KERRY
	2004	2004
او بدان اعتقاد دارد (40%)	5%	94%
که مردم می خواهند بشنوند (56%)	84%	15%



بوش اهمیت بیشتری می دهد به.....

	 بوش	 KERRY
	2004	2004
امریکایی معمولی (41%)	94%	6%
به نهادهای بزرگ (54%)	16%	82%



سقط جنین می بایست.....

	 بوش	 KERRY	
	2004	2000	2004
همواره قانونی (21%)	25%	+0	73%
کما بیش قانونی (34%)	38%	+0	61%
کما بیش غیر قانونی (26%)	73%	+4	26%
همواره غیر قانونی (16%)	77%	+3	22%



سیاست در قبال همجنسگرایان.....

	 بوش	 KERRY
	2004	2004
ازدواج قانونی (25%)	22%	77%
زندگی مشترک (35%)	52%	47%
عدم پذیرش قانونی (37%)	70%	29%



موضع شما در انتخابات دوره قبل سال 2000

	 بوش	 KERRY
	2004	2004
شرکت نکرده (17%)	45%	54%
به کاندید دمکراتها رای داده Gore (37%)	10%	90%
به بوش (43%)	91%	9%
غیره (3%)	21%	71%

اقتصاد ملی

	 بوش	 KERRY
	2004	2004
عالی یا خوب (47%)	87%	13%
بد یا فقیر (52%)	20%	79%

ایا به بوش اعتماد میکنی که در مقابل تروریسم بایستد؟

	 بوش	 KERRY
	2004	2004
اری (58%)	85%	14%
خیر (40%)	4%	94%

آیا امریکا در سمت مطلوبی در حرکت است؟

	 بوش	 KERRY
--	---	---

	2004	2000	2004
اری (49%)	89%	+53	10%
نخیر (46%)	12%	-62	86%

ویدنو عثمان بین لادین

	بوش	KERRY
	2004	2004
مهم (56%)	50%	50%
بی اهمیت (44%)	56%	43%

ایا حکومت اقدامات بیشتری در جهت حل مشکلات برداشته؟

	بوش	KERRY	
	2004	2000	2004
اری (46%)	33%	+10	66%
خیر (49%)	70%	n/a	29%

از تروریسم بیم دارید؟

	بوش	KERRY	
	2004	2000	2004
بله (71%)	53%		46%
خیر (23%)	50%		48%

سیاست مالیاتی بوش	بوش		KERRY
	2004		
	2004		2004
(41%) خوب برای اقتصاد	92%		7%
(32%) بد برای اقتصاد	7%		92%
(25%) فرقی نمی کند	44%		54%

جنگ عراق وضعیت امنیتی امریکا را بهبود بخشید؟	بوش		KERRY
	2004		
	2004		2004
(46%) بله	90%		10%
(52%) خیر	19%		80%

ایا کار از دست داده ای؟	بوش		KERRY
	2004		
	2004		2004
(17%) اری	35%		63%
(83%) خیر	56%		44%

چگونگی توزیع آرا در مناطق	بوش		KERRY
	2004	2000	
	2004	2000	2004
Northeast (22%)	43%	+4	56%

Midwest (26%)	51%	+2	48%
South (32%)	58%	+3	42%
West (20%)	49%	+3	50%